

Anbauanleitung: Unterfahrschutz Getriebe
Isuzu D-Max3

AL: 2290-01

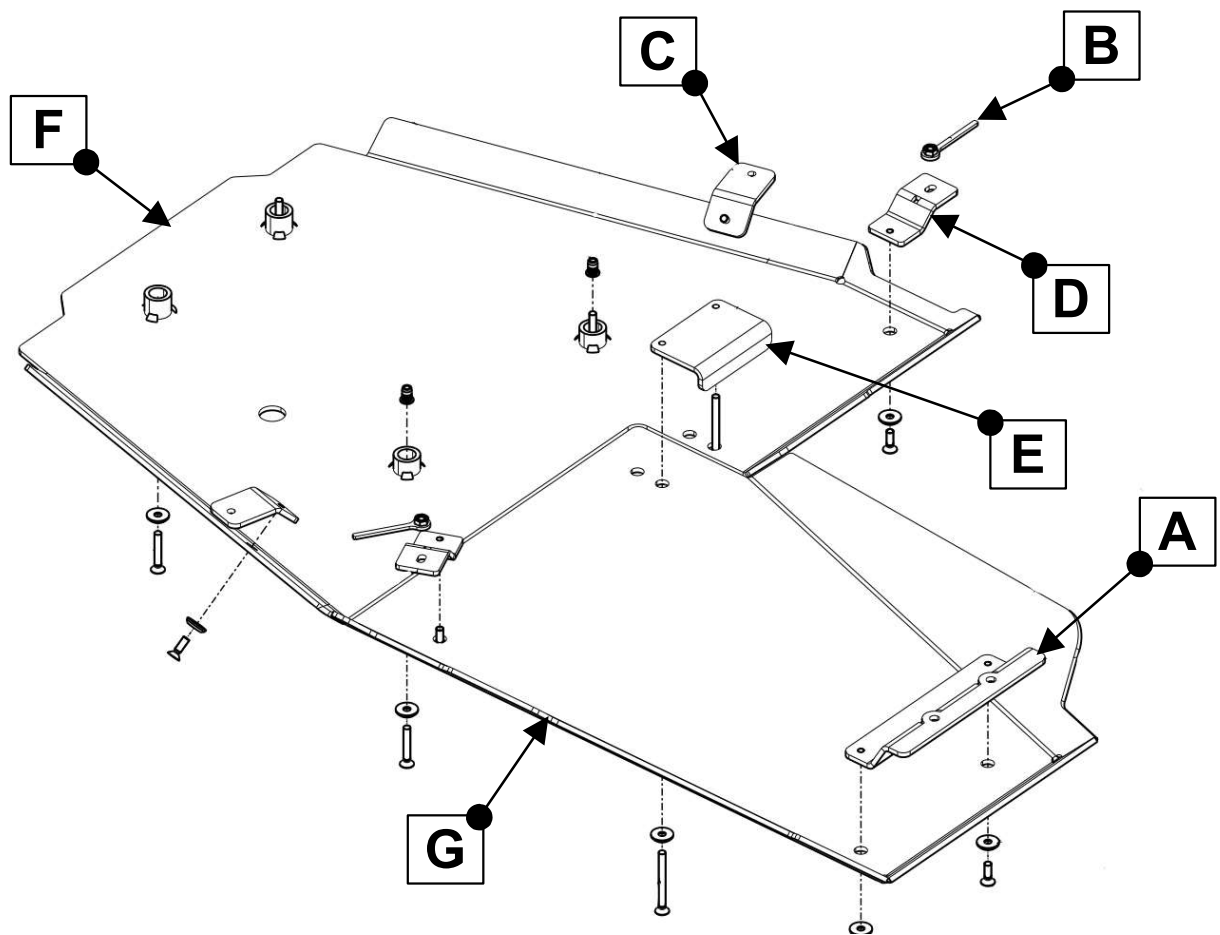
Best.Nr.: 29-T070202

Montagezeit: ca. 60 min.

***Hier sehen sie den fertig montierten Unterfahrschutz.
Bevor sie mit der Montage beginnen, lesen sie bitte diese Anleitung gut
durch.***

***Here you see the ready mounted skid plate.
Before you start fitting, please read and understand this instruction manual.***





Stückliste

1x Halter hinten links (A)
 2x Gewindeplatte (B)
 2x Halter vorne (rechts und links) (C)
 2x Halter Mitte (rechts und links) (D)
 1x Mittlerer Halter (E)
 1x Schutzblech vorne (F)
 1x Schutzblech hinten (G)


1x Anleitung 2290


Schraubensatz

12x Senkscheibe M8 Alu
 6x Senkschraube TORX M8 x 25
 4x Senkschraube TORX M8 x 50
 2x Senkschraube TORX M8 x 80

 2x Einpressmutter M8 (Würth 09482008)


Schrauben Anzugsmomente	
Schraubengröße	Güteklasse - 8.8
M6	10 Nm
M8	25 Nm
M10	50 Nm
M12	87 Nm
M14	138 Nm
M16	210 Nm





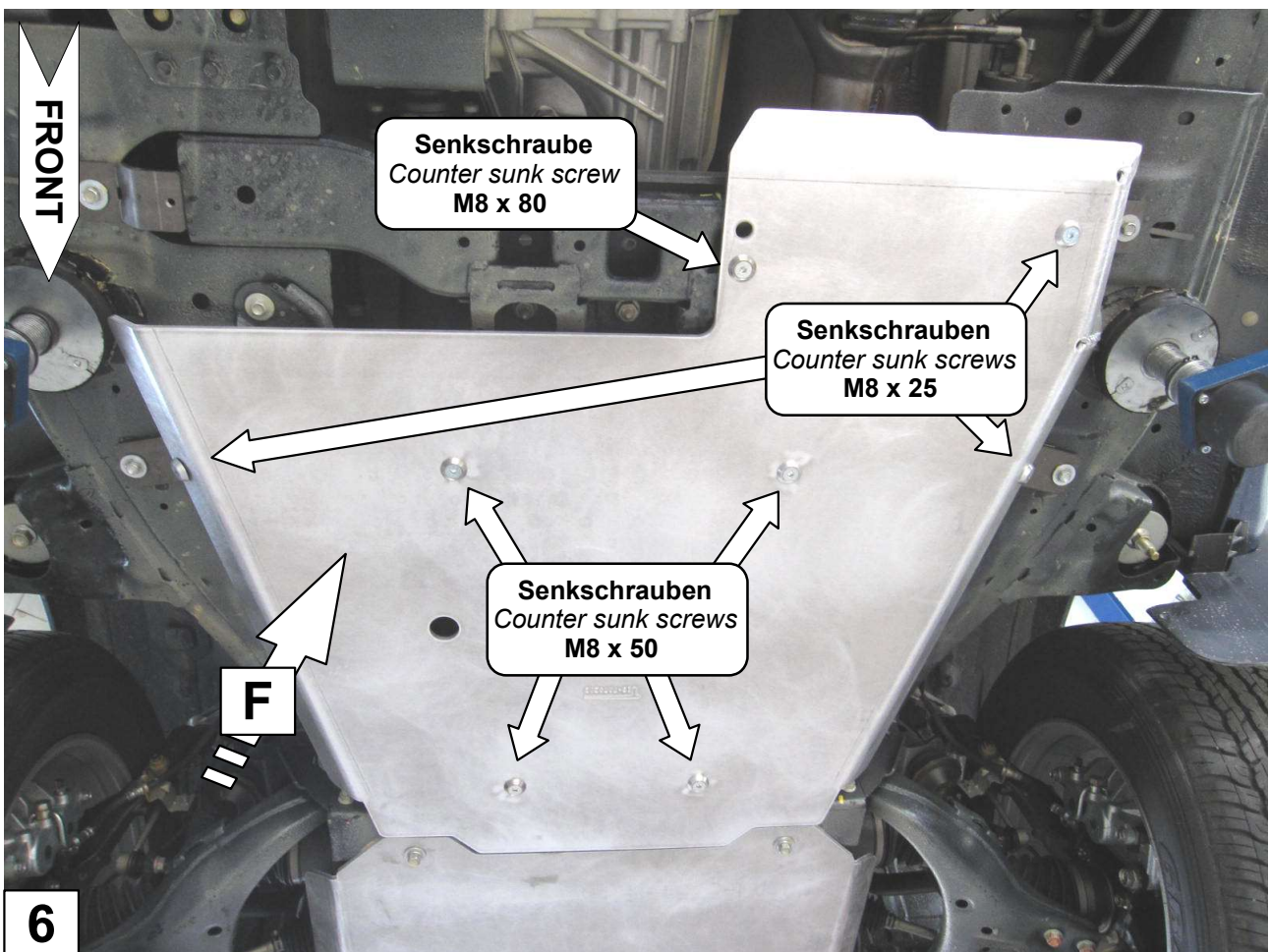

3

Das Gleiche an der rechten Seite! / The same at the right!



4

Original Schrauben verwenden! / Use original screws!



FRONT

Senkschrauben
Counter sunk screws
M8 x 25

G

Senkschraube
Counter sunk screw
M8 x 80

7

