

Anbauanleitung Schneepflugabstützatz Isuzu D-max

Best.-Nr.: 5 - 259

AL: 1168 – 02




Hier sehen sie den fertig montierten Schneepflugabstützatz.
Bevor sie mit der Montage beginnen, lesen sie bitte diese Anleitung
und das Benutzerhandbuch des Schneepfluges gut durch.

Achtung:

Bei Fahrten im öffentlichen Straßenverkehr muss die
Schneepflugaufnahme mit einer Kunststoffabdeckung abgedeckt werden.

Stückliste
Schneepflugabstützatz Isuzu D-max
Best.nr.: 5 -259



1 x Schneepflugaufnahme

1 x Anleitung AL 1168

1 x Gutachten



8 x Schraube M 10 x 1,25 x 35

8 x Federring M 10


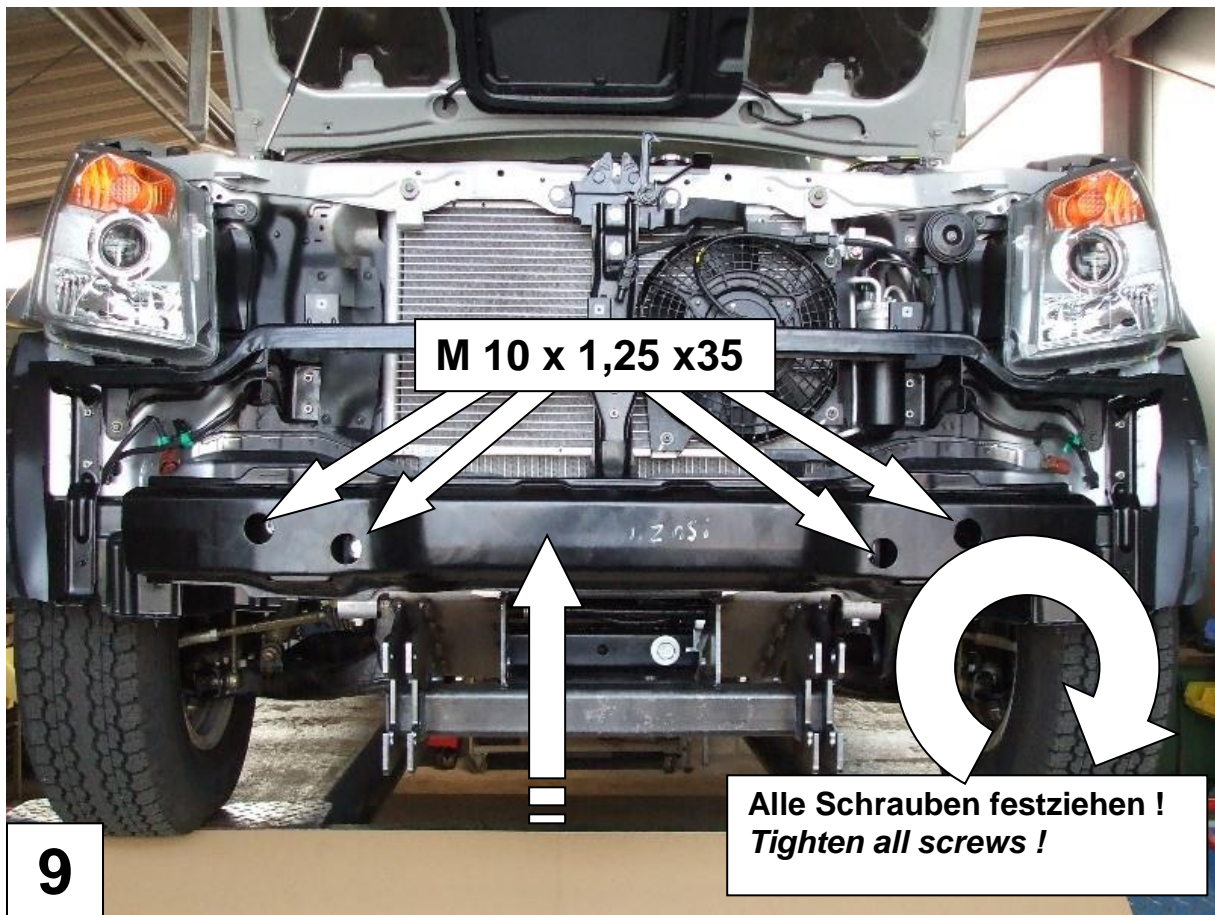
8 x U – Scheibe M 10 x 30 x 3













11