

Anbauanleitung: Seitenbleche gerade rechts, vestellbar
Für Racksystem Doppelkabinen Pickups 55-01

AL: 2249-02

Best.Nr.: 55-01-008

Montagezeit: ca. 30 min.

Hier sehen sie das Racksystem für Pickups mit 1 ½ Kabine mit verstellbaren Seitenblechen.

Bevor sie mit der Montage beginnen, lesen sie bitte diese Anleitung gut durch.

Querträger oder Plattformen und die Basisversion 55-01 sind nicht Bestandteil dieses Anbausatzes und müssen extra bestellt werden.

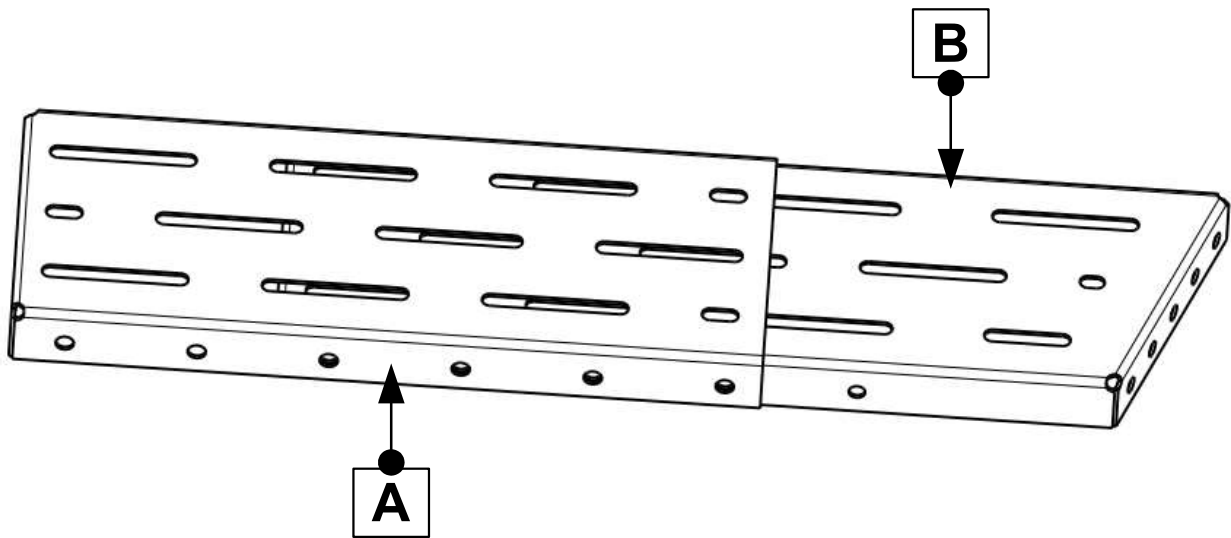
Alle Schrauben mit Anti-Seize behandeln!

Here you see rack system for Pickups with 1 ½ cabin with adjustable side panels.

Before you start fitting, please read and understand this instruction manual.

Crossbars or roof racks and the basic version 55-01 are not part of this mounting kit and must be ordered separately. Treat all screws with Anti-Size!





Stückliste

55-01-008

Schraubensatz


1x Blech gerade (A)
1x Blech schräg rechts (B)

8x Linsenflanschkopfschraube M8 x 20-V2A
8x Scheibe M8 x 20 x 1,5-V2A
8x Stopmutter M8-V2A

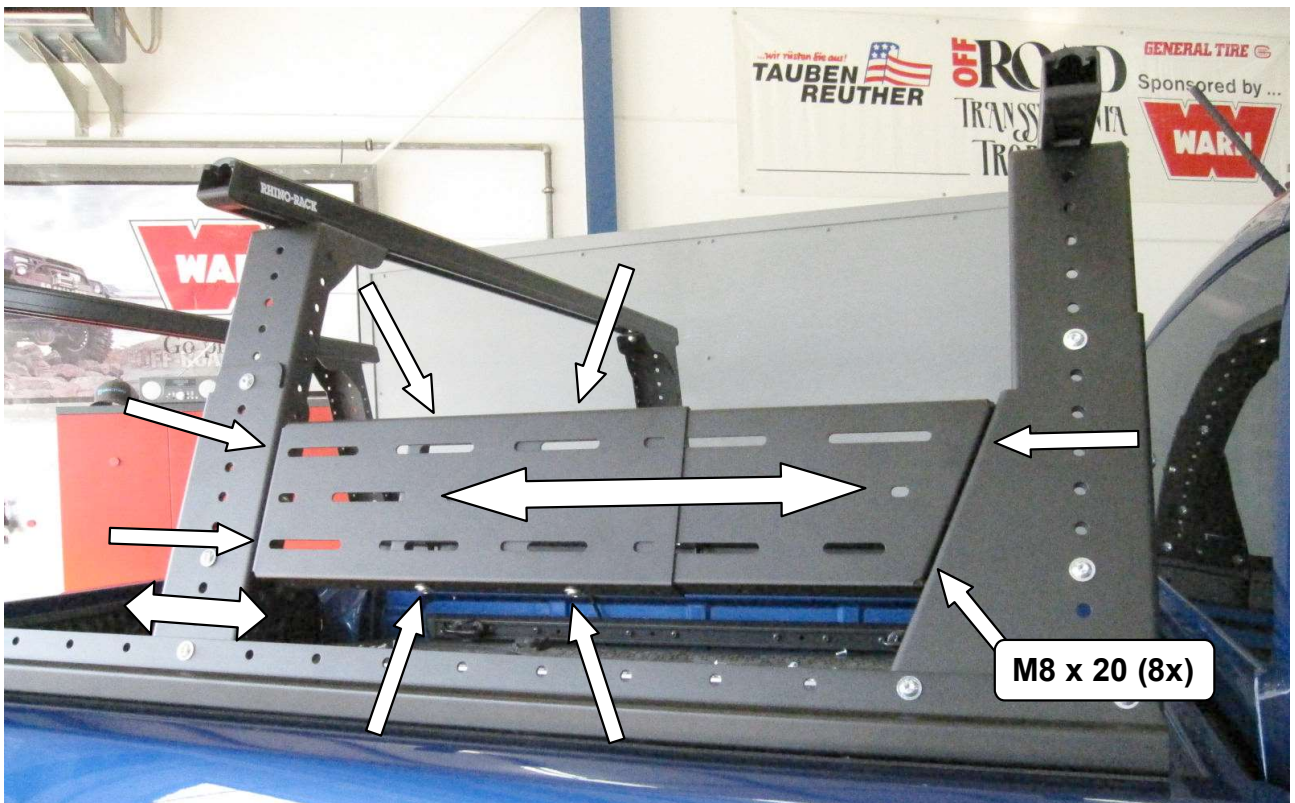
1x Anbauanleitung

Alle Edelstahl Schrauben mit Anti-Seize behandeln um eine Kaltverschweißung der Schraubverbindung zu verhindern.
Treat all stainless steel screws with anti-seize to prevent cold welding of the screw connection.


M8 Edelstahl Schrauben mit 16 Nm anziehen!
Tighten M8 stainless steel screws with 16 Nm!




1 Einbau in Basisversion 55-01 / Mounting in basic version 55-01



2 Ohne Verbindungsstange in 70mm Schritten bis je max.140mm nach links und rechts verstellbar. Bleche nur beidseitig verwendbar!
 Without connecting struts in 70mm steps up to max. 140mm each to left and right adjustable. The parts only usable bothsides!



3 Endstellung links / End position left



4 In Endstellung rechts kann das Blech „A“ entfallen!
In the end position right, the sheet 'A' can be omitted!