

Anbauanleitung: Unterfahrschutz Getriebe Suzuki Jimny ab2018


AL: 2190-01

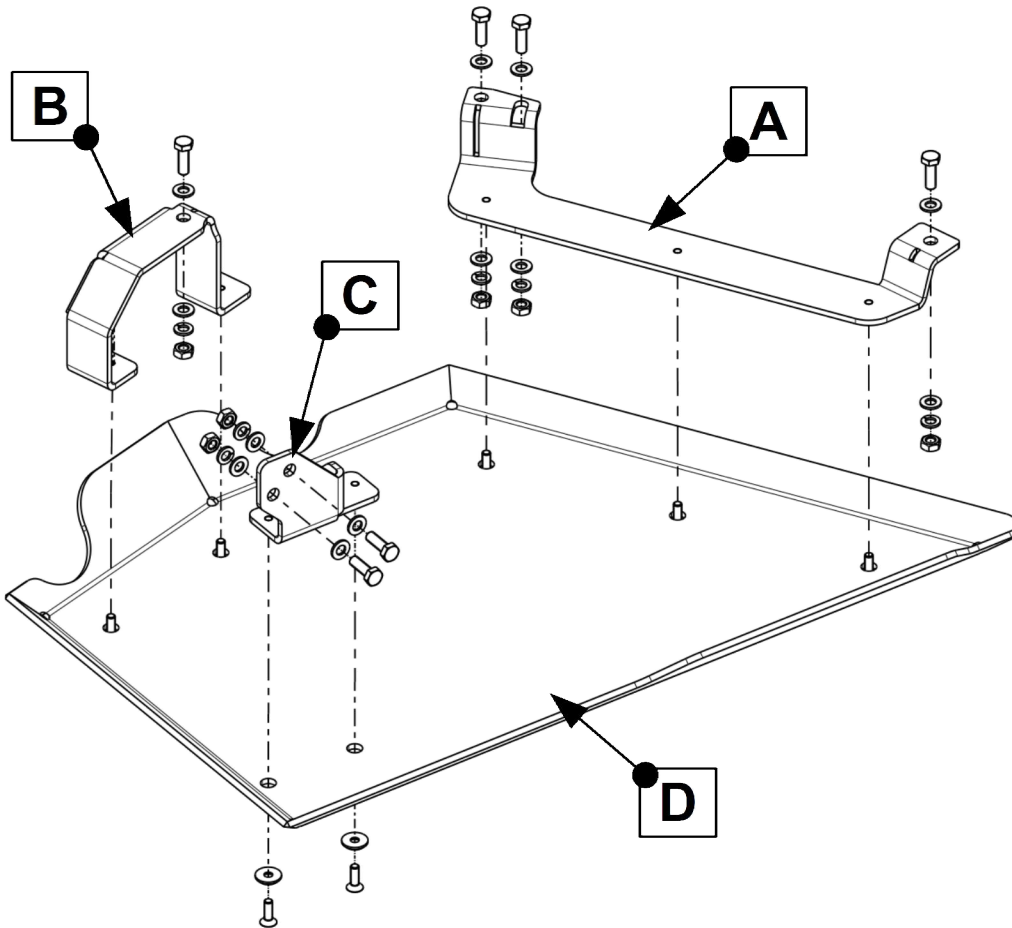
Best.Nr.: 29-T040203

Montagezeit: ca. 45 min.

***Hier sehen sie den fertig montierten Unterfahrschutz.
Bevor sie mit der Montage beginnen, lesen sie bitte diese Anleitung gut durch.***

***Here you see the ready mounted skid plate.
Before you start fitting, please read and understand this instruction manual.***





Stückliste



Schraubensatz

1x Haltewinkel rechts (A)
 1x Halter vorn (B)
 1x Halter hinten (C)
 1x Schutzblech (D)

1x Anleitung AL2190

6x Schraube M10 x 30
 12x Scheibe M10
 6x Federring M10
 6x Mutter M10
 7x Senkscheibe M8 Alu
 7x Senkschraube M8 x 25 (DIN7991)

Schrauben Anzugsmomente siehe letzte Seite!
For torque information please see last page!



Schrauben Anzugsmomente	
Schraubengröße	Güteklasse - 8.8
M6	10 Nm
M8	25 Nm
M10	50 Nm
M12	87 Nm
M14	138 Nm
M16	210 Nm