

**Anbauanleitung:** Unterfahrerschutz Getriebe  
Jeep Wrangler JL Benzin Modelle


**AL:** 2219-01

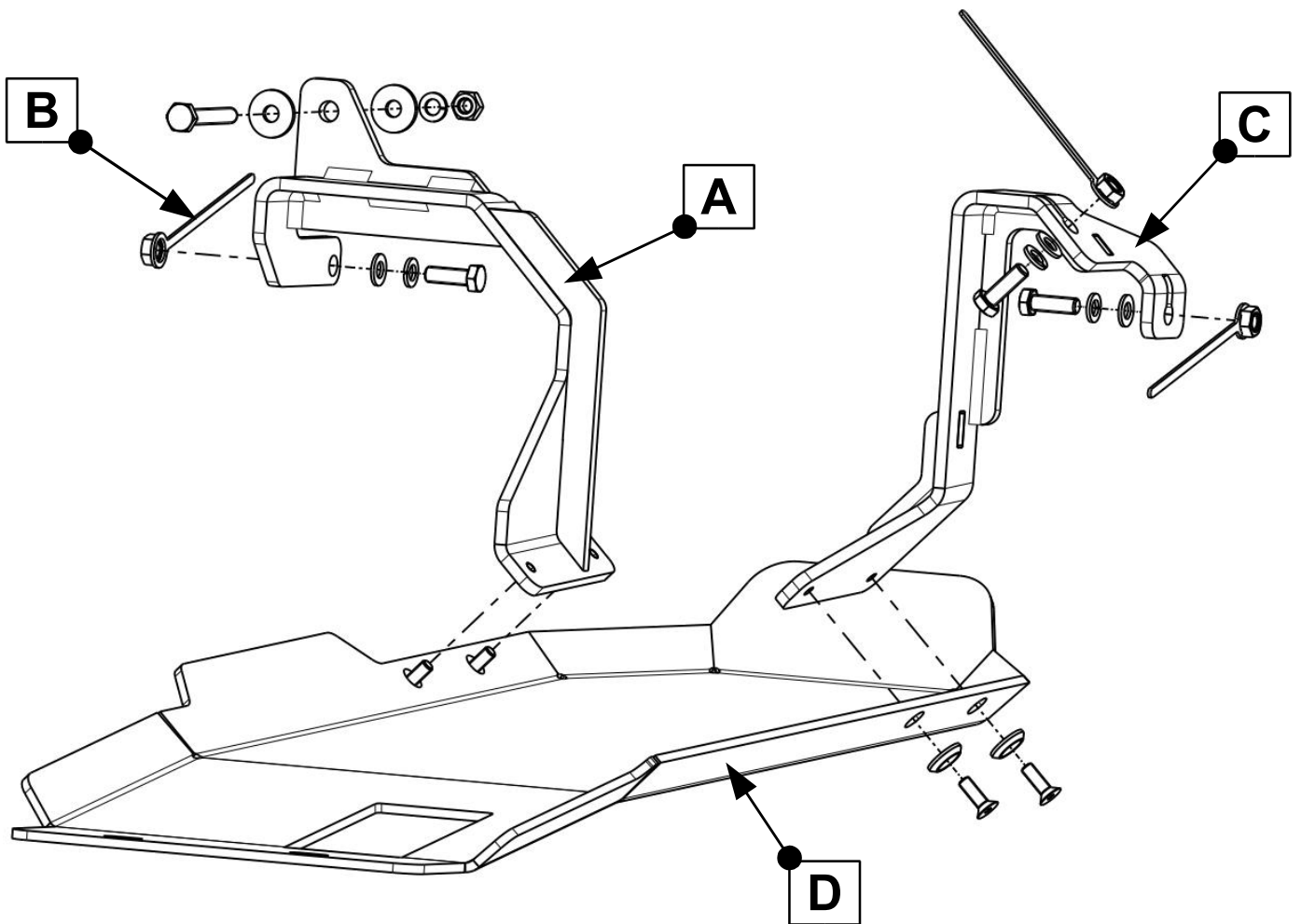
**Best.Nr.:** 29-T100105

**Montagezeit:** ca. 45 min.

***Hier sehen sie den fertig montierten Unterfahrerschutz.  
Bevor sie mit der Montage beginnen, lesen sie bitte diese Anleitung gut durch.***

***Here you see the ready mounted skid plate.  
Before you start fitting, please read and understand this instruction manual.***





### Stückliste

### Schraubensatz



1x Halter links (A)  
 3x Gewindeleiste (B)  
 1x Halter rechts (C)  
 1x Schutzblech (D)



1x Anleitung - AL2219


1x Schraube M10 x 75  
 3x Schraube M10 x 30  
 2x Scheibe M10 x 30 x 2  
 3x Scheibe M10  
 4x Federring M10  
 1x Mutter M10

4x Senkscheibe M8 Alu  
 4x Senkschraube M8 x 25 (DIN7991)

**Schrauben Anzugsmomente siehe letzte Seite!**  
*For torque information please see last page!*







**5**

**Traverse wieder montieren! *Mount the traverse again!***

<b>Schrauben Anzugsmomente</b>	
<b>Schraubengröße</b>	<b>Güteklasse - 8.8</b>
M6	10 Nm
M8	25 Nm
M10	50 Nm
M12	87 Nm
M14	138 Nm
M16	210 Nm